

MUNICIPALITÉ D'ALBANEL

PRÉVISIONS BUDGÉTAIRES

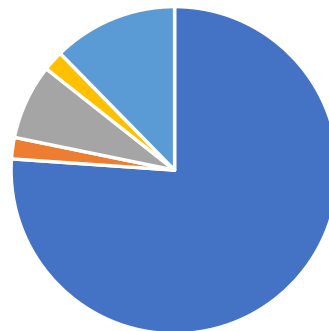
TAUX TAXATION (\$/100\$)	2024	2023
Général	0.9000 \$	1.1400
Agricole	0.9500 \$	1.0800
Commercial (non résidentiel)	1.1700 \$	1.3000
6 logements et plus	0.9000 \$	1.1400
Industriel	1.3000 \$	1.4000
Forestier	0.9500 \$	1.1400
Terrains vagues	1.1700 \$	1.3000

ACTIVITÉS FINANCIÈRES

REVENUS	2024	2023	Prévisions 2023
1) Taxes	2 776 670 \$	2 651 934 \$	2 693 020 \$
2) En-lieux de taxes	77 201 \$	72 647 \$	70 841 \$
3) Services rendus	270 999 \$	252 051 \$	282 235 \$
4) Autres revenus	73 700 \$	71 875 \$	165 774 \$
5) Transfert	450 192 \$	417 241 \$	424 176 \$
7) Financement des activités d'investissement			
	3 648 761 \$	3 465 748 \$	3 636 046 \$

REVENUS

- 1) Taxes
- 2) En-lieux de taxes
- 3) Services rendus
- 4) Autres revenus
- 5) Transfert



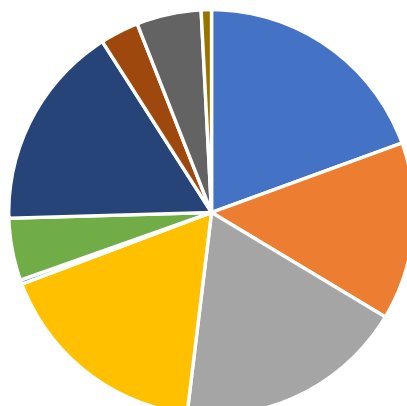
DÉPENSES DE FONCTIONNEMENT	2024	2023	Prévisions 2023
1) Administration générale	709 042 \$	731 972 \$	739 260 \$
2) Sécurité publique	517 398 \$	479 031 \$	472 454 \$
3) Transports	668 133 \$	644 420 \$	571 773 \$
4) Hygiène du milieu	632 288 \$	621 422 \$	592 193 \$
5) Santé et bien-être	12 278 \$	12 253 \$	10 350 \$
6) Aménagement et urbanisme	180 938 \$	191 198 \$	192 702 \$
7) Loisirs et culture	598 328 \$	538 755 \$	538 203 \$
8) Frais de financement	112 425 \$	50 738 \$	148 852 \$
9) Remboursement dette à long terme	187 930 \$	158 809 \$	153 238 \$
10) Activités d'investissement	30 000 \$	37 150 \$	183 571 \$
	3 648 761 \$	3 465 748 \$	3 602 595 \$

SURPLUS (DÉFICIT)

	- \$	- \$	33 451 \$
--	------	------	------------------

DÉPENSES

- 1) Administration générale
- 2) Sécurité publique
- 3) Transports
- 4) Hygiène du milieu
- 5) Santé et bien-être
- 6) Aménagement et urbanisme
- 7) Loisirs et culture
- 8) Frais de financement
- 9) Remboursement dette à long terme
- 10) Activités d'investissement

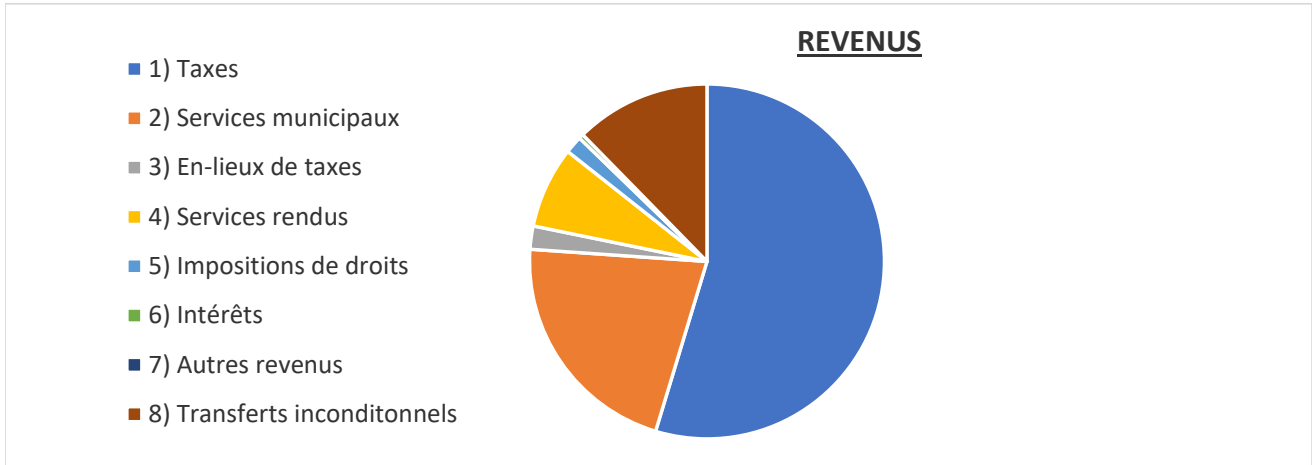


MUNICIPALITÉ D'ALBANEL

PRÉVISIONS BUDGÉTAIRES

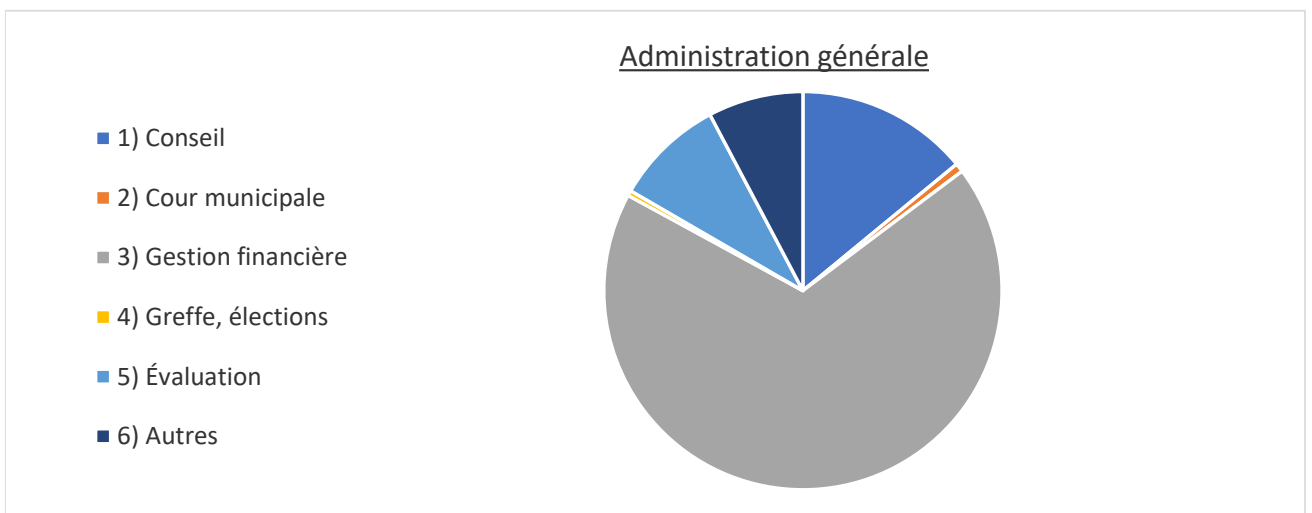
DÉTAIL DES REVENUS

REVENUS	2024	2023	2023
1) Taxes	1 995 032 \$	1 916 066 \$	1 949 394 \$
2) Services municipaux	781 637 \$	735 868 \$	743 627 \$
3) En-lieux de taxes	77 201 \$	72 647 \$	70 841 \$
4) Services rendus	270 999 \$	252 051 \$	282 235 \$
5) Impositions de droits	58 200 \$	58 875 \$	74 809 \$
6) Intérêts	15 500 \$	13 000 \$	23 275 \$
7) Autres revenus	- \$	- \$	67 690 \$
8) Transferts inconditionnels	450 192 \$	417 241 \$	424 176 \$
Total	3 648 761 \$	3 465 748 \$	3 636 046 \$
	-	-	- \$



DÉTAIL DES DÉPENSES

ADMINISTRATION GÉNÉRALE	2024	2023	2023
1) Conseil	99 543 \$	98 255 \$	94 928 \$
2) Cour municipale	5 080 \$	15 215 \$	5 753 \$
3) Gestion financière	483 460 \$	479 969 \$	477 049 \$
4) Greffe, élections	3 000 \$	3 000 \$	3 000 \$
5) Évaluation	63 137 \$	59 862 \$	73 583 \$
6) Autres	54 822 \$	75 671 \$	84 947 \$
TOTAL	709 042 \$	731 972 \$	739 260 \$
	-	-	- \$

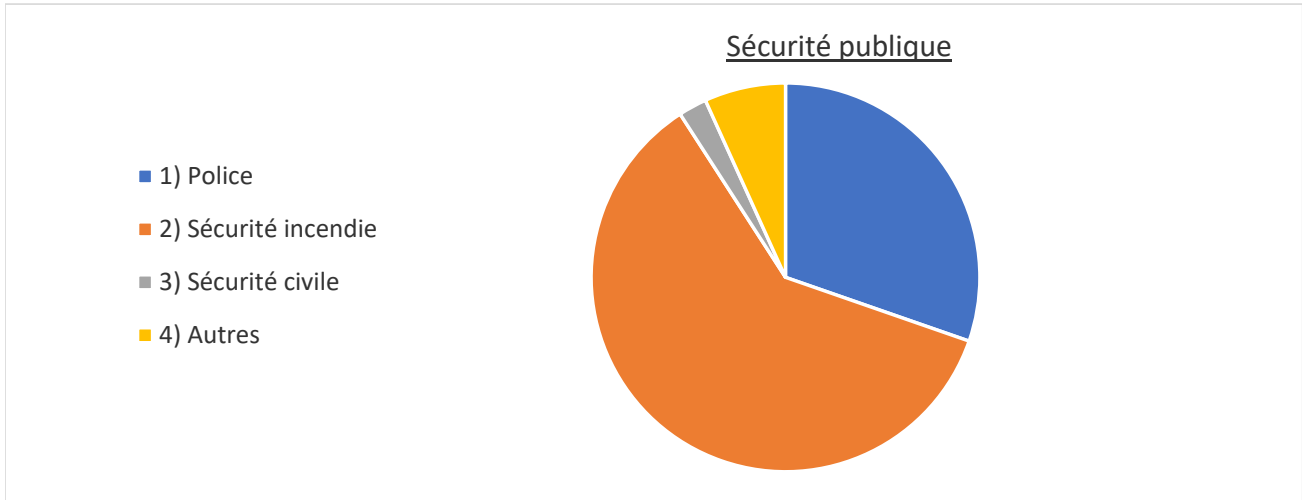


MUNICIPALITÉ D'ALBANEL

PRÉVISIONS BUDGÉTAIRES

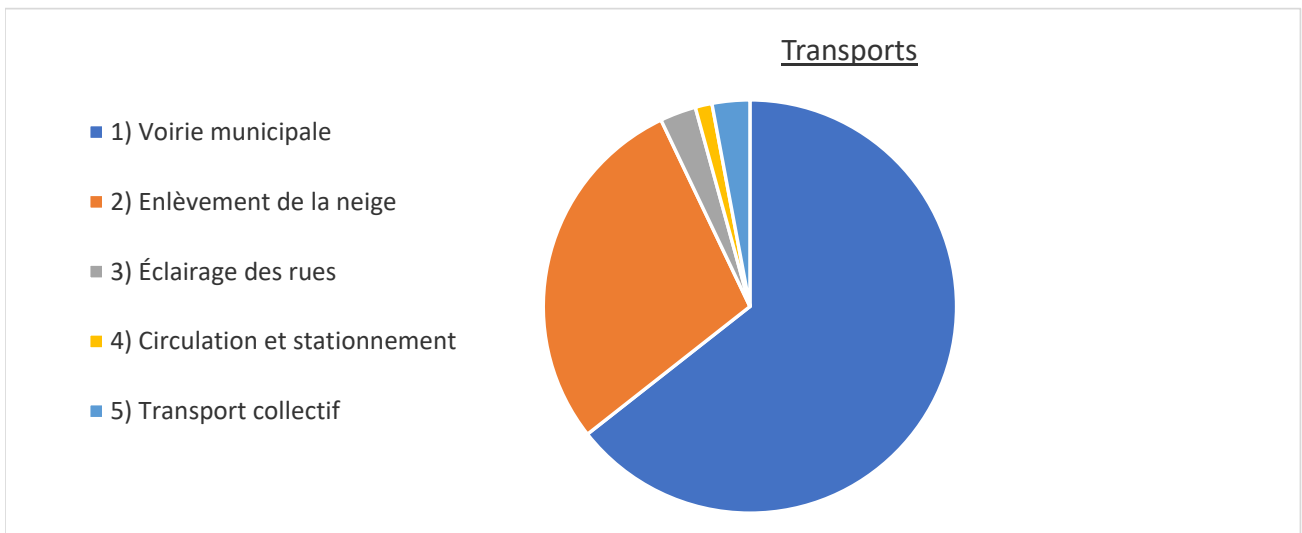
DÉTAIL DES DÉPENSES

SÉCURITÉ PUBLIQUE	2024	2023	2023
1) Police	156 874 \$	151 505 \$	151 305 \$
2) Sécurité incendie	313 324 \$	285 807 \$	282 279 \$
3) Sécurité civile	12 198 \$	7 859 \$	7 318 \$
4) Autres	35 001 \$	33 860 \$	31 551 \$
Total	517 398 \$	479 031 \$	472 454 \$



DÉTAIL DES DÉPENSES

TRANSPORTS	2024	2023	2023
1) Voirie municipale	430 283 \$	403 096 \$	348 961 \$
2) Enlèvement de la neige	190 548 \$	195 513 \$	184 643 \$
3) Éclairage des rues	18 833 \$	19 599 \$	18 594 \$
4) Circulation et stationnement	8 773 \$	10 336 \$	3 699 \$
5) Transport collectif	19 696 \$	15 876 \$	15 876 \$
TOTAL	668 133 \$	644 420 \$	571 773 \$

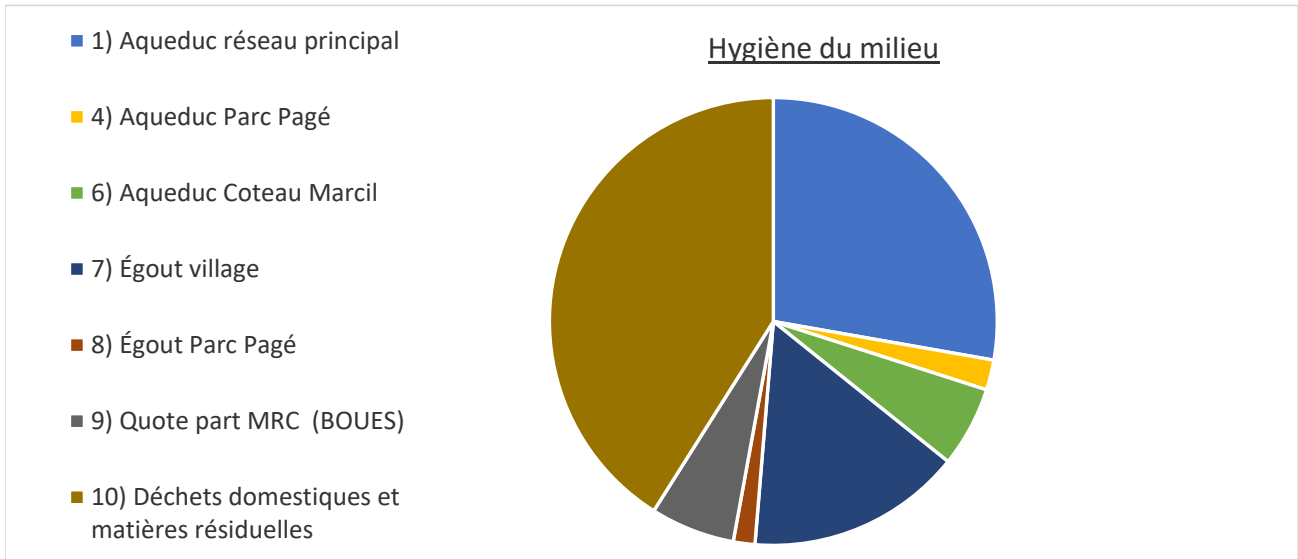


MUNICIPALITÉ D'ALBANEL

PRÉVISIONS BUDGÉTAIRES

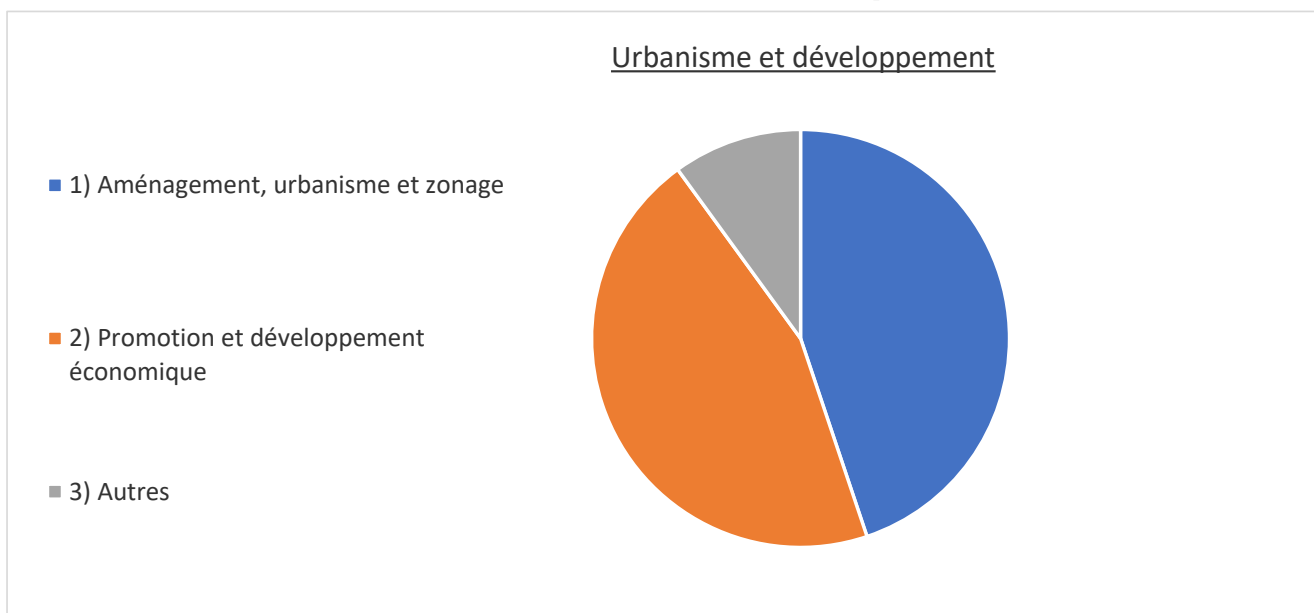
DÉTAIL DES DÉPENSES

HYGIÈNE DU MILIEU	2024	2023	2023
1) Aqueduc réseau principal	175 551 \$	186 332 \$	151 205 \$
4) Aqueduc Parc Pagé	13 758 \$	11 548 \$	12 640 \$
6) Aqueduc Coteau Marcil	36 790 \$	24 731 \$	24 552 \$
7) Égout village	98 354 \$	103 531 \$	102 928 \$
8) Égout Parc Pagé	9 868 \$	9 445 \$	14 549 \$
9) Quote part MRC (BOUES)	38 520 \$	35 879 \$	35 879 \$
10) Déchets domestiques et matières résiduelles	259 447 \$	249 956 \$	250 441 \$
TOTAL	632 288 \$	621 422 \$	592 193 \$



DÉTAIL DES DÉPENSES

URBANISME ET DÉVELOPPEMENT	2024	2023	2023
1) Aménagement, urbanisme et zonage	81 147 \$	89 953 \$	94 615 \$
2) Promotion et développement économique	81 685 \$	84 343 \$	78 926 \$
3) Autres	18 106 \$	16 902 \$	19 161 \$
TOTAL	180 938 \$	191 198 \$	192 702 \$



MUNICIPALITÉ D'ALBANEL

PREVISIONS BUDGETAIRES

DÉTAIL DES DÉPENSES

LOISIRS ET CULTURE	2024	2023	2023
1) Centre communautaire	71 956 \$	52 189 \$	47 586 \$
2) Patinoire	21 639 \$	14 394 \$	27 587 \$
3) Piscine	49 334 \$	51 028 \$	43 504 \$
4) Parcs et terrains de jeux	202 046 \$	177 561 \$	179 225 \$
5) Autres activités récréatives	192 901 \$	184 989 \$	185 294 \$
6) Bibliothèque	58 452 \$	56 594 \$	53 202 \$
7) Autres	2 000 \$	2 000 \$	1 806 \$
Total	598 328 \$	538 755 \$	538 203 \$

