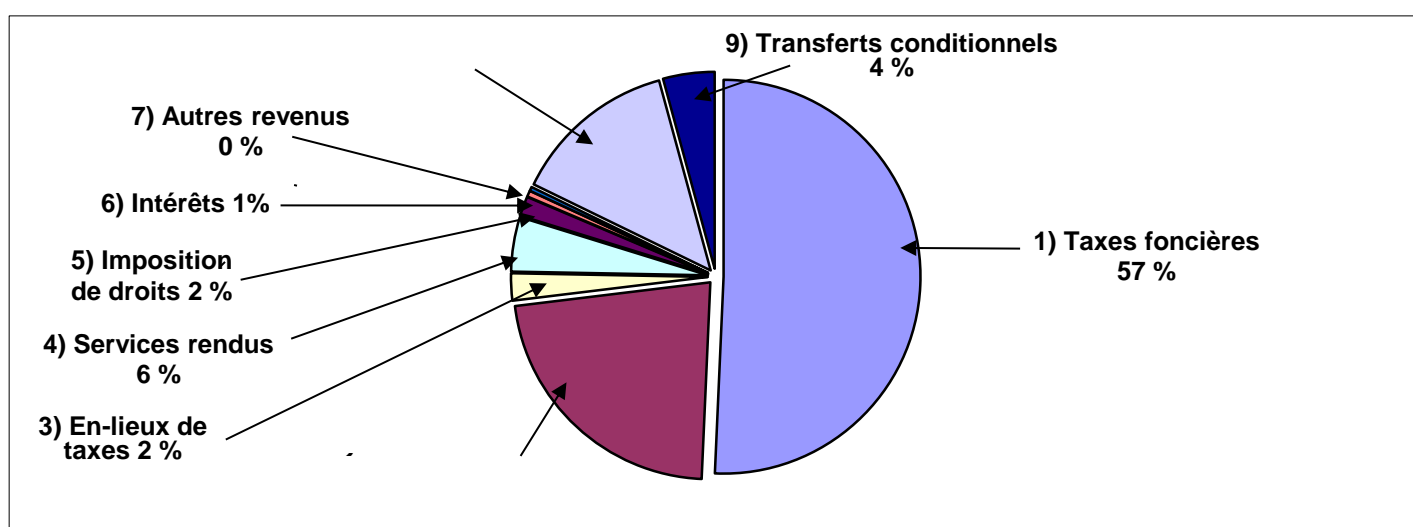


MUNICIPALITÉ D'ALBANEL

PRÉVISIONS BUDGÉTAIRES 2017

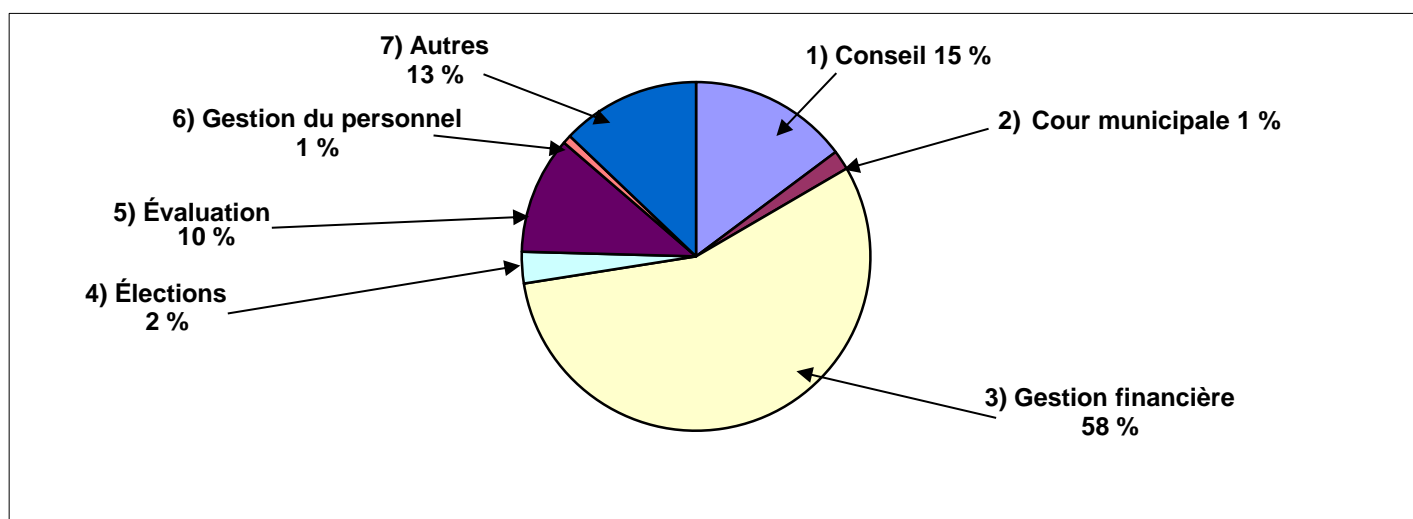
DÉTAIL DES REVENUS

REVENUS	2017	2016	Prev. 2016
1) Taxes	1 457 801 \$	1 401 478 \$	1 423 179 \$
2) Services municipaux	552 150 \$	589 978 \$	600 391 \$
3) En-lieux de taxes	46 824 \$	47 833 \$	45 210 \$
4) Services rendus	153 700 \$	149 650 \$	165 747 \$
5) Impositions de droits	39 700 \$	39 200 \$	40 182 \$
6) Intérêts	14 000 \$	13 000 \$	14 429 \$
7) Autres revenus	5 000 \$	5 000 \$	14 840 \$
8) Transferts inconditionnels	195 800 \$	187 600 \$	187 669 \$
9) Transferts conditionnels	105 275 \$	100 362 \$	110 432 \$
Total	2 570 250 \$	2 534 101 \$	2 602 079 \$



DÉTAIL DES DÉPENSES

ADMINISTRATION GÉNÉRALE	2017	2016	Prev. 2016
1) Conseil	84 141 \$	75 553 \$	72 599 \$
2) Cour municipale	4 700 \$	4 200 \$	4 542 \$
3) Gestion financière	318 259 \$	301 647 \$	308 594 \$
4) Greffe, élections	17 500 \$	- \$	- \$
5) Évaluation	53 483 \$	53 058 \$	53 058 \$
6) Gestion du personnel	4 000 \$	2 000 \$	2 000 \$
7) Autres	70 611 \$	68 611 \$	74 713 \$
TOTAL	552 694 \$	505 069 \$	515 506 \$

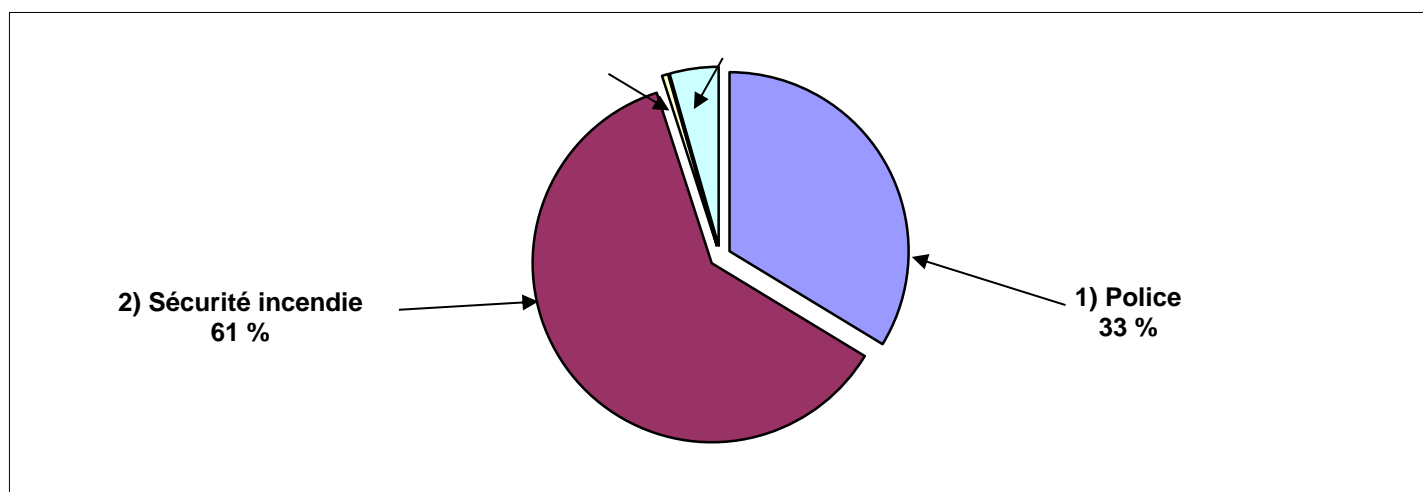


MUNICIPALITÉ D'ALBANEL

PRÉVISIONS BUDGÉTAIRES 2017

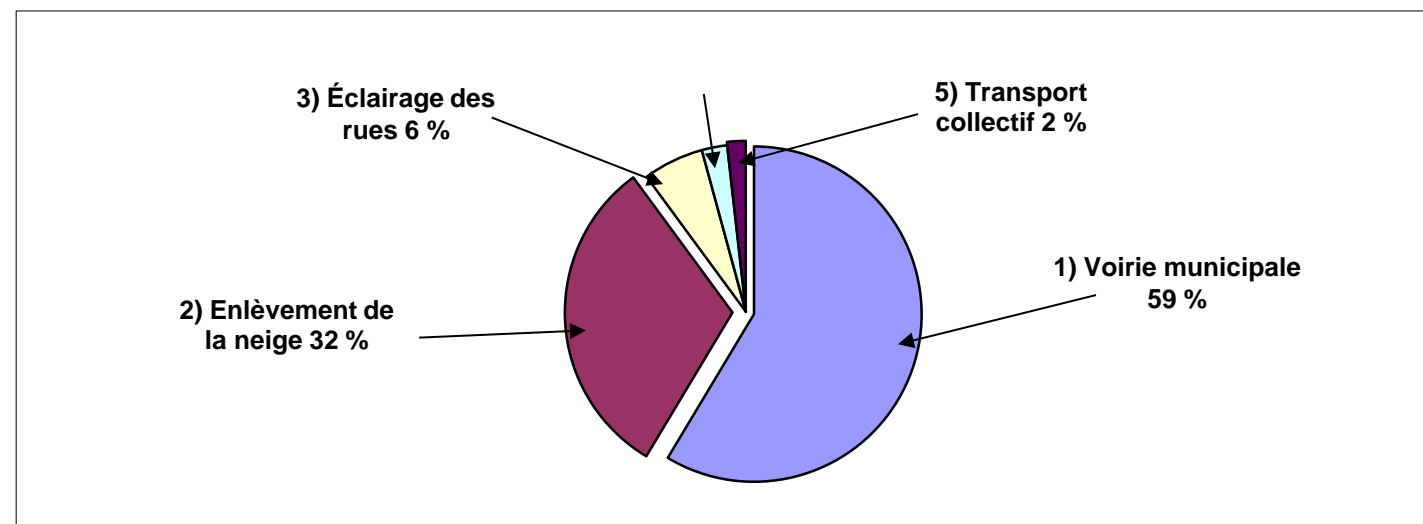
DÉTAIL DES DÉPENSES

SÉCURITÉ PUBLIQUE	2017	2016	Prev. 2016
1) Police	109 808 \$	112 255 \$	111 655 \$
2) Sécurité incendie	203 033 \$	201 434 \$	199 453 \$
3) Sécurité civile	6 331 \$	4 847 \$	4 729 \$
4) Autres	15 535 \$	14 942 \$	14 171 \$
Total	334 707 \$	333 478 \$	330 008 \$



DÉTAIL DES DÉPENSES

TRANSPORTS	2017	2016	Prev. 2016
1) Voirie municipale	231 672 \$	242 909 \$	248 262 \$
2) Enlèvement de la neige	126 874 \$	125 400 \$	127 088 \$
3) Éclairage des rues	22 500 \$	19 500 \$	21 195 \$
4) Circulation et stationnement	6 225 \$	8 363 \$	1 669 \$
5) Transport collectif	7 300 \$	7 251 \$	7 251 \$
6) Autres	- \$	- \$	- \$
TOTAL	394 571 \$	403 423 \$	405 465 \$

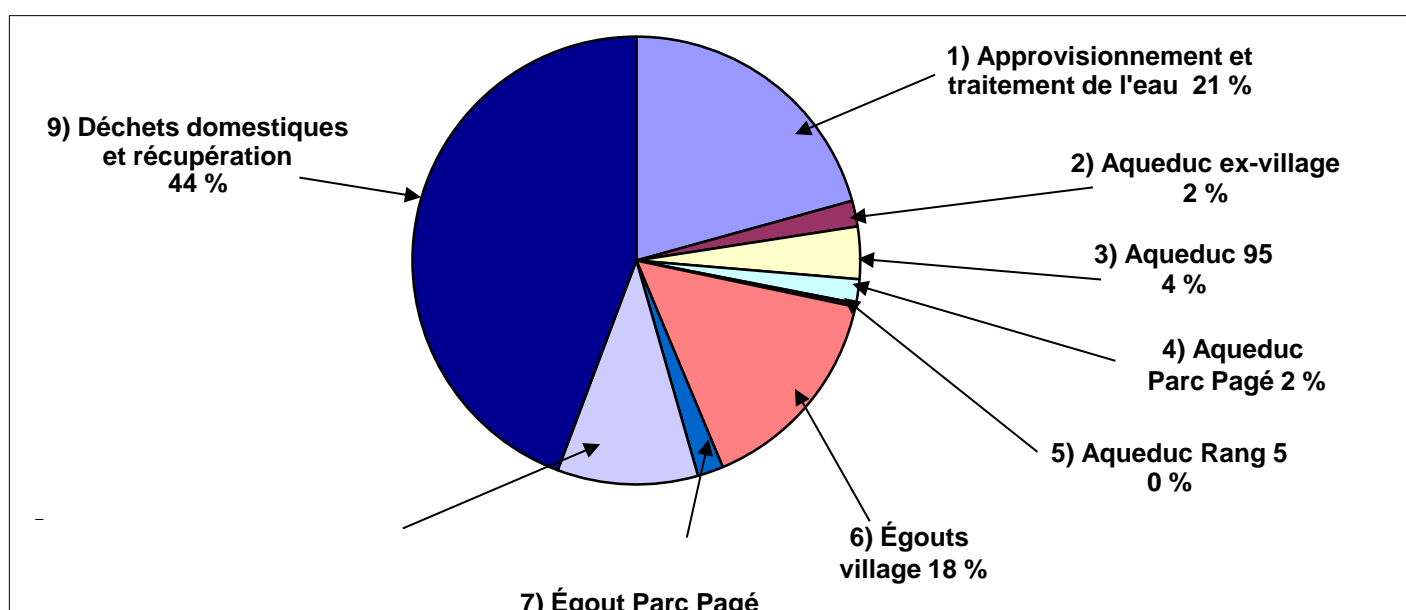


MUNICIPALITÉ D'ALBANEL

PRÉVISIONS BUDGÉTAIRES 2017

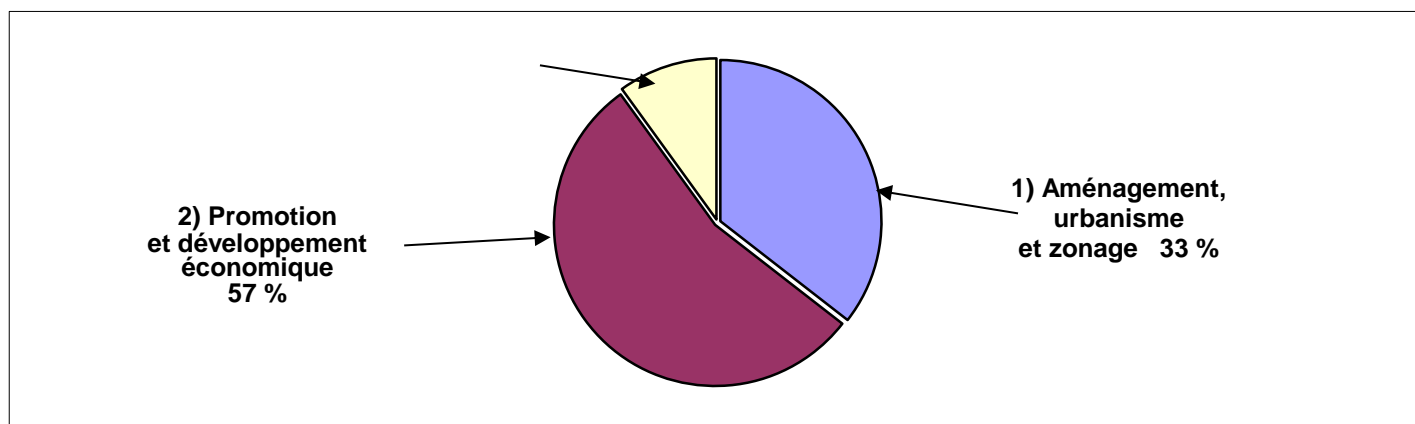
DÉTAIL DES DÉPENSES

HYGIÈNE DU MILIEU	2017	2016	Prev. 2016
1) Approvisionnement et traitement de l'eau	106 729 \$	109 536 \$	121 527 \$
2) Aqueduc secteur ex-village	10 220 \$	19 820 \$	7 778 \$
3) Aqueduc 95	21 764 \$	21 494 \$	19 671 \$
4) Aqueduc Parc Pagé	9 866 \$	13 098 \$	9 616 \$
5) Aqueduc Rang 5	1 179 \$	1 118 \$	1 643 \$
6) Égout village	88 737 \$	88 688 \$	65 860 \$
7) Égout Parc Pagé	10 167 \$	9 533 \$	10 150 \$
8) Quote part MRC (BOUES)	31 857 \$	48 951 \$	48 951 \$
9) Déchets domestiques et matières résiduelles	220 555 \$	212 545 \$	212 096 \$
Total	501 074 \$	524 783 \$	497 292 \$



DÉTAIL DES DÉPENSES

URBANISME ET DÉVELOPPEMENT	2017	216	Prev. 2016
1) Aménagement, urbanisme et zonage	46 281 \$	46 612 \$	44 844 \$
2) Promotion et développement économique	78 034 \$	71 549 \$	73 136 \$
3) Autres	13 400 \$	13 100 \$	15 386 \$
TOTAL	137 715 \$	131 261 \$	133 366 \$



MUNICIPALITÉ D'ALBANEL

PRÉVISIONS BUDGÉTAIRES 2017

DÉTAIL DES DÉPENSES

LOISIRS ET CULTURE	2017	2016	Prev. 2016
1) Centre communautaire	44 899 \$	38 047 \$	46 076 \$
2) Patinoire	13 630 \$	13 714 \$	13 565 \$
3) Piscine	46 247 \$	45 977 \$	37 366 \$
4) Parcs et terrains de jeux	121 865 \$	108 142 \$	108 567 \$
5) Autres activités récréatives	107 823 \$	104 030 \$	108 286 \$
6) Bibliothèque	47 920 \$	52 334 \$	63 409 \$
8) Autres	10 330 \$	14 550 \$	14 837 \$
Total	392 714 \$	376 794 \$	392 106 \$

