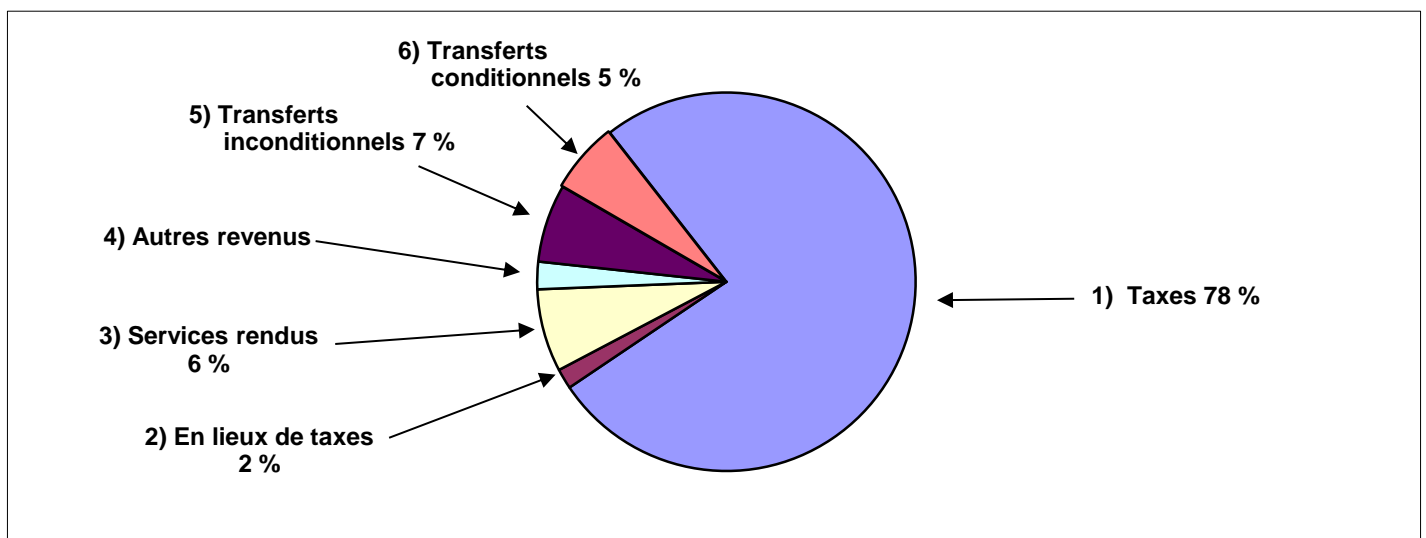


MUNICIPALITÉ D'ALBANEL

PRÉVISIONS BUDGÉTAIRES 2019

ACTIVITÉS FINANCIÈRES

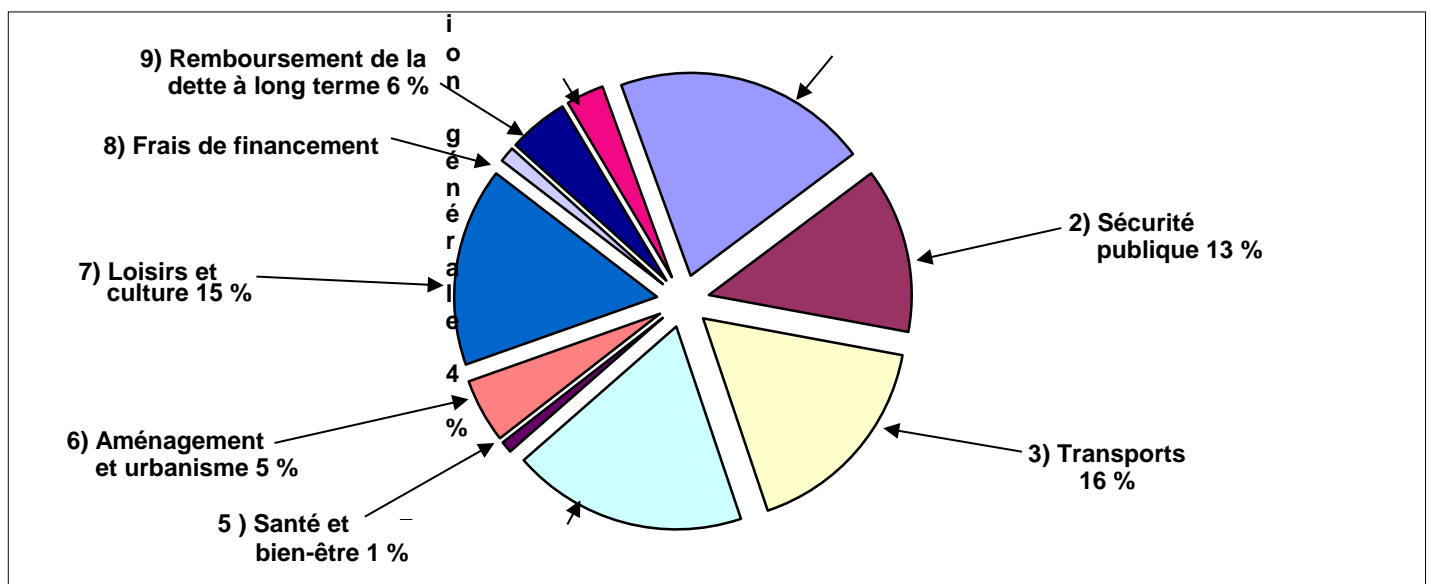
REVENUS	2019	2018	Prév. 2018
1) Taxes	2 154 891 \$	2 124 271 \$	2 157 406 \$
2) En-lieux de taxes	48 750 \$	47 315 \$	48 719 \$
3) Services rendus	200 334 \$	166 125 \$	205 338 \$
4) Autres revenus	66 500 \$	61 200 \$	61 201 \$
5) Transfert inconditionnels	188 466 \$	199 372 \$	217 889 \$
6) Transferts conditionnels	172 096 \$	126 835 \$	180 893 \$
7) Financement des activités d'investissement			
	2 831 037 \$	2 725 118 \$	2 871 446 \$



DÉPENSES DE FONCTIONNEMENT	2019	2018	Prév. 2018
1) Administration générale	575 218 \$	546 880 \$	544 019 \$
2) Sécurité publique	372 253 \$	350 166 \$	385 000 \$
3) Transports	479 115 \$	436 234 \$	419 174 \$
4) Hygiène du milieu	529 807 \$	517 583 \$	529 447 \$
5) Santé et bien-être	26 200 \$	28 650 \$	26 750 \$
6) Aménagement et urbanisme	144 721 \$	138 525 \$	142 635 \$
7) Loisirs et culture	448 247 \$	421 890 \$	433 438 \$
8) Frais de financement	34 994 \$	32 360 \$	28 940 \$
9) Remboursement dette à long terme	135 482 \$	152 830 \$	153 827 \$
10) Activités d'investissement	85 000 \$	100 000 \$	155 000 \$
	2 831 037 \$	2 725 118 \$	2 818 230 \$

SURPLUS (DÉFICIT)

- \$ - \$ 53 216 \$

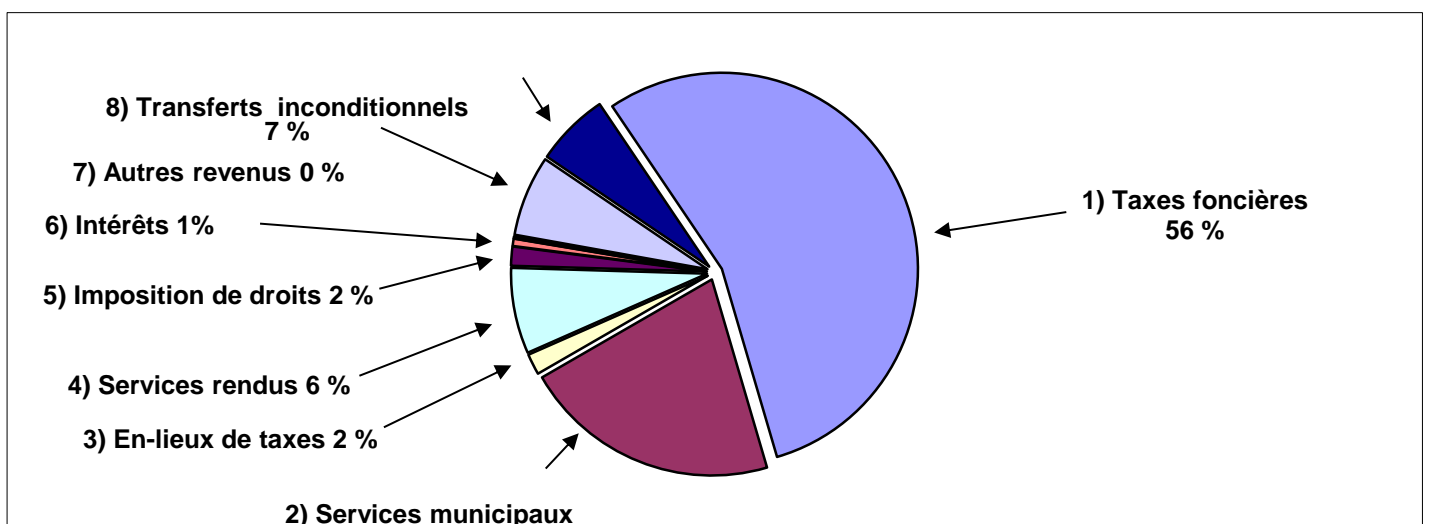


MUNICIPALITÉ D'ALBANEL

PRÉVISIONS BUDGÉTAIRES 2019

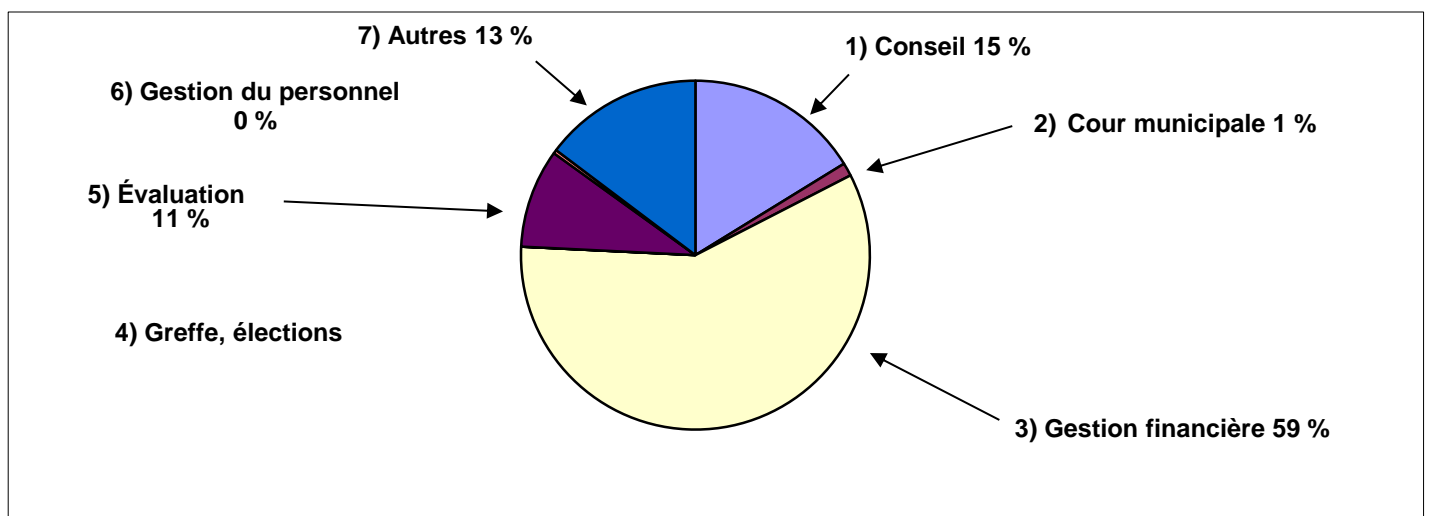
DÉTAIL DES REVENUS

REVENUS	2019	2018	Prev. 2018
1) Taxes	1 554 254 \$	1 537 780 \$	1 552 815 \$
2) Services municipaux	600 637 \$	586 491 \$	604 591 \$
3) En-lieux de taxes	48 750 \$	47 315 \$	48 719 \$
4) Services rendus	200 334 \$	166 125 \$	205 338 \$
5) Impositions de droits	44 500 \$	41 200 \$	41 900 \$
6) Intérêts	17 000 \$	15 000 \$	19 301 \$
7) Autres revenus	5 000 \$	5 000 \$	- \$
8) Transferts inconditionnels	188 466 \$	199 372 \$	217 889 \$
9) Transferts conditionnels	172 096 \$	126 835 \$	180 893 \$
Total	2 831 037 \$	2 725 118 \$	2 871 446 \$



DÉTAIL DES DÉPENSES

ADMINISTRATION GÉNÉRALE	2019	2018	Prev. 2018
1) Conseil	93 298 \$	83 950 \$	76 465 \$
2) Cour municipale	7 025 \$	8 024 \$	6 308 \$
3) Gestion financière	335 563 \$	321 024 \$	319 612 \$
4) Greffe, élections	- \$	- \$	112 \$
5) Évaluation	52 670 \$	59 218 \$	54 229 \$
6) Gestion du personnel	2 000 \$	2 000 \$	1 504 \$
7) Autres	84 662 \$	72 664 \$	85 789 \$
TOTAL	575 218 \$	546 880 \$	544 019 \$

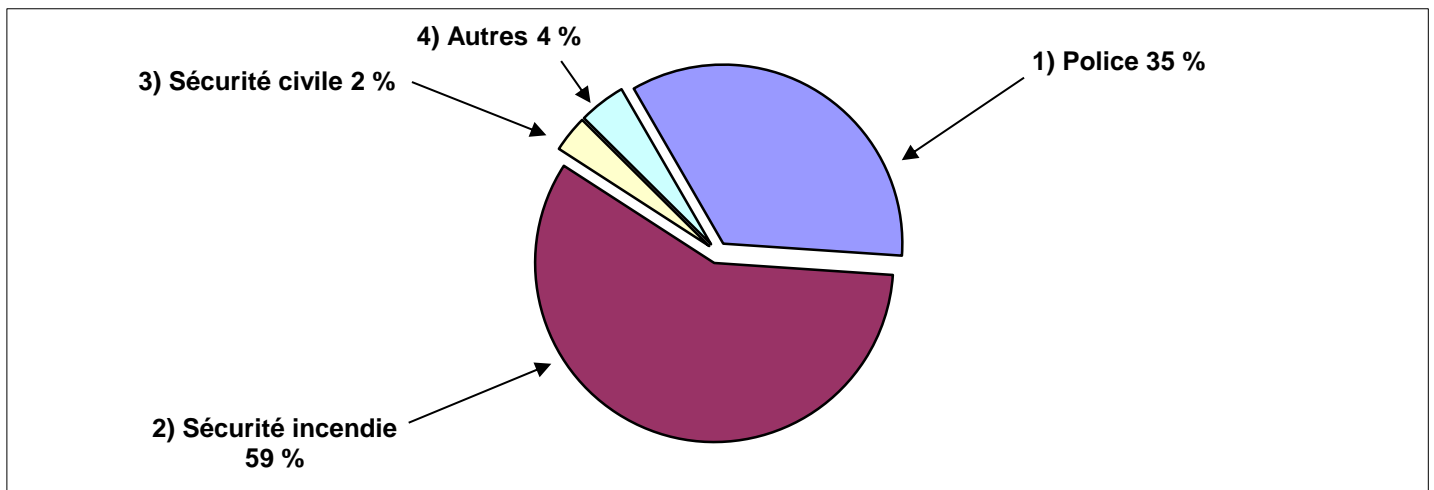


MUNICIPALITÉ D'ALBANEL

PRÉVISIONS BUDGÉTAIRES 2018

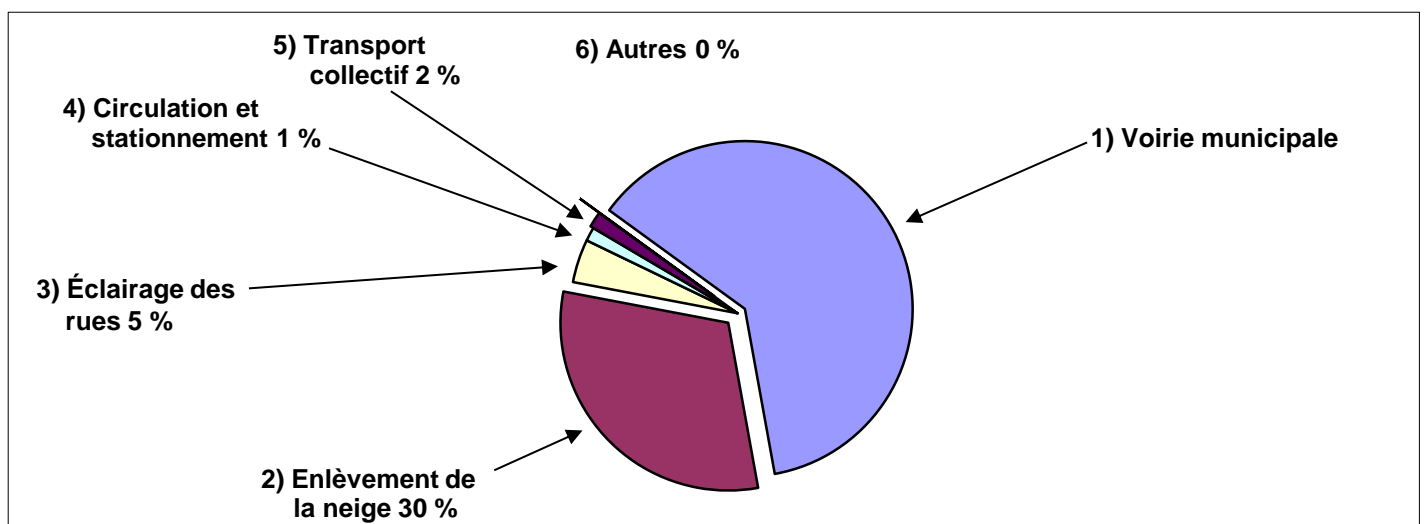
DÉTAIL DES DÉPENSES

SÉCURITÉ PUBLIQUE	2019	2018	Prev. 2018
1) Police	128 059 \$	121 434 \$	126 654 \$
2) Sécurité incendie	216 156 \$	208 142 \$	214 232 \$
3) Sécurité civile	12 308 \$	6 055 \$	33 882 \$
4) Autres	15 730 \$	14 535 \$	10 232 \$
Total	372 253 \$	350 166 \$	385 000 \$



DÉTAIL DES DÉPENSES

TRANSPORTS	2019	2018	Prev. 2018
1) Voirie municipale	297 761 \$	268 034 \$	256 388 \$
2) Enlèvement de la neige	147 749 \$	132 139 \$	133 247 \$
3) Éclairage des rues	20 000 \$	22 500 \$	20 127 \$
4) Circulation et stationnement	6 325 \$	6 225 \$	2 076 \$
5) Transport collectif	7 280 \$	7 336 \$	7 336 \$
6) Autres	- \$	- \$	- \$
TOTAL	479 115 \$	436 234 \$	419 174 \$

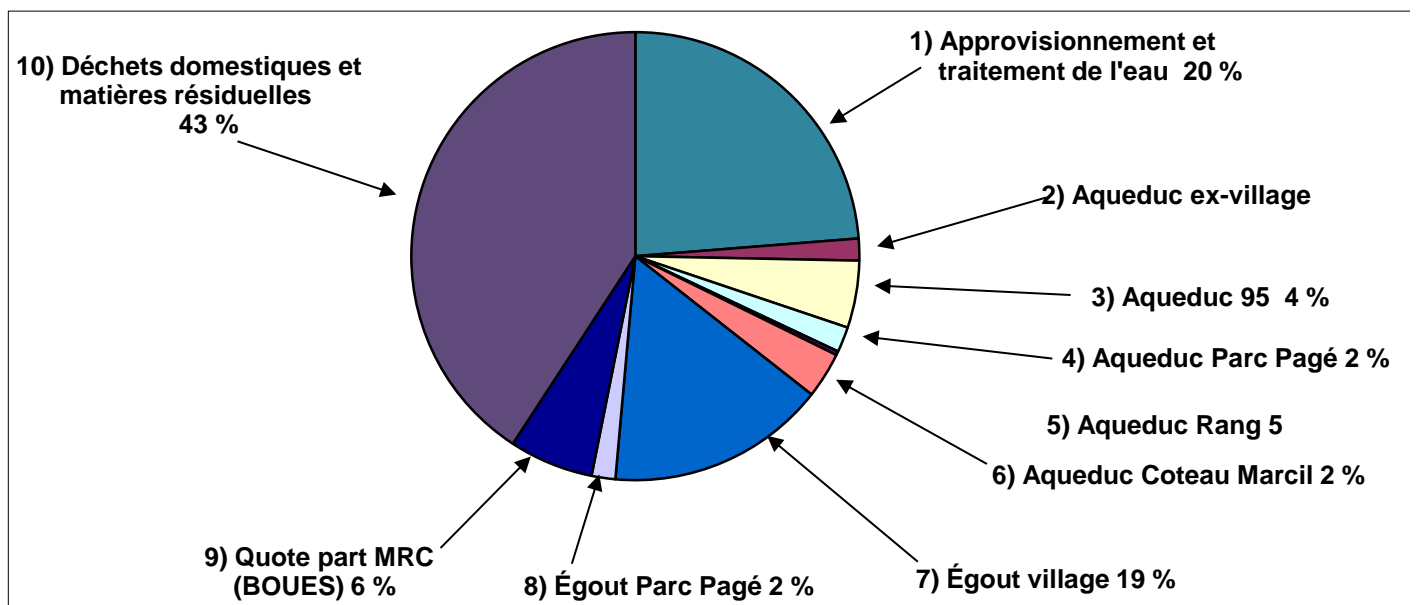


MUNICIPALITÉ D'ALBANEL

PRÉVISIONS BUDGÉTAIRES 2019

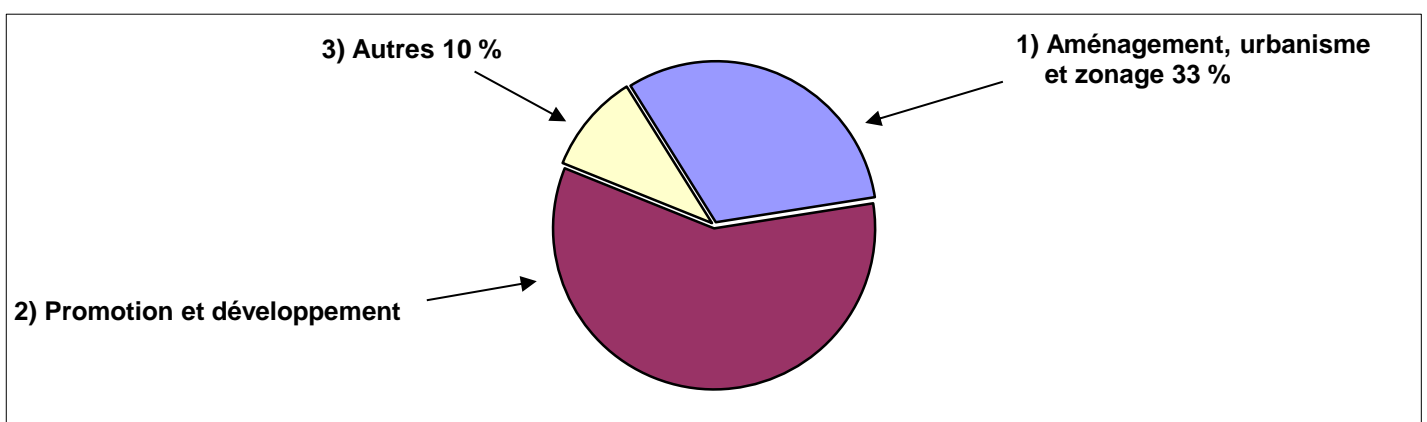
DÉTAIL DES DÉPENSES

HYGIÈNE DU MILIEU	2019	2018	Prev. 2018
1) Approvisionnement et traitement de l'eau	125 773 \$	105 994 \$	139 485 \$
2) Aqueduc secteur ex-village	8 369 \$	10 688 \$	7 307 \$
3) Aqueduc 95	25 675 \$	21 976 \$	27 892 \$
4) Aqueduc Parc Pagé	9 692 \$	9 038 \$	11 975 \$
5) Aqueduc Rang 5	1 494 \$	1 369 \$	1 101 \$
6) Aqueduc Coteau Marcil	17 561 \$	11 001 \$	12 179 \$
7) Égout village	83 876 \$	95 745 \$	72 819 \$
8) Égout Parc Pagé	9 075 \$	9 175 \$	10 111 \$
9) Quote part MRC (BOUES)	32 195 \$	31 857 \$	32 161 \$
10) Déchets domestiques et matières résiduelles	216 097 \$	220 740 \$	215 744 \$
Total	529 807 \$	517 583 \$	530 774 \$



DÉTAIL DES DÉPENSES

URBANISME ET DÉVELOPPEMENT	2019	2018	Prev. 2018
1) Aménagement, urbanisme et zonage	45 440 \$	46 015 \$	47 029 \$
2) Promotion et développement économique	84 776 \$	78 160 \$	79 798 \$
3) Autres	14 505 \$	14 350 \$	15 808 \$
TOTAL	144 721 \$	138 525 \$	142 635 \$



MUNICIPALITÉ D'ALBANEL

PRÉVISIONS BUDGÉTAIRES 2019

DÉTAIL DES DÉPENSES

LOISIRS ET CULTURE	2019	2018	Prev. 2018
1) Centre communautaire	48 016 \$	40 865 \$	45 723 \$
2) Patinoire	16 127 \$	14 242 \$	16 852 \$
3) Piscine	49 050 \$	49 537 \$	45 778 \$
4) Parcs et terrains de jeux	140 690 \$	138 849 \$	141 707 \$
5) Autres activités récréatives	145 624 \$	121 982 \$	143 664 \$
6) Bibliothèque	47 970 \$	48 765 \$	38 711 \$
7) Autres	770 \$	7 650 \$	1 003 \$
Total	448 247 \$	421 890 \$	433 438 \$

