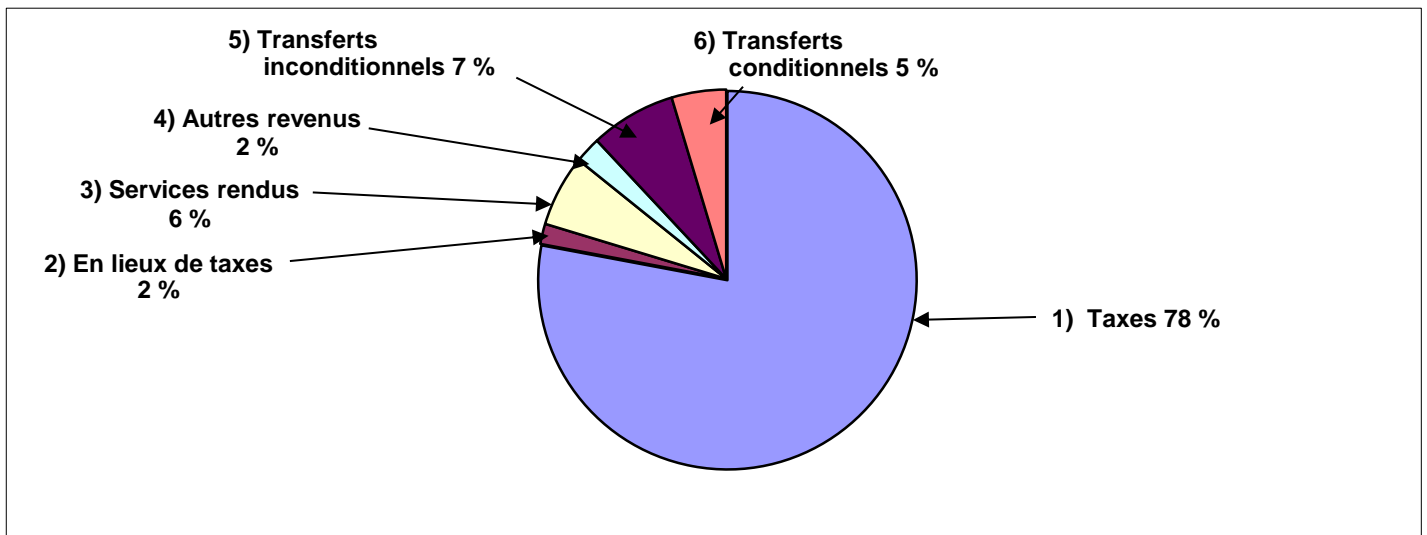


MUNICIPALITÉ D'ALBANEL

PRÉVISIONS BUDGÉTAIRES 2018

ACTIVITÉS FINANCIÈRES

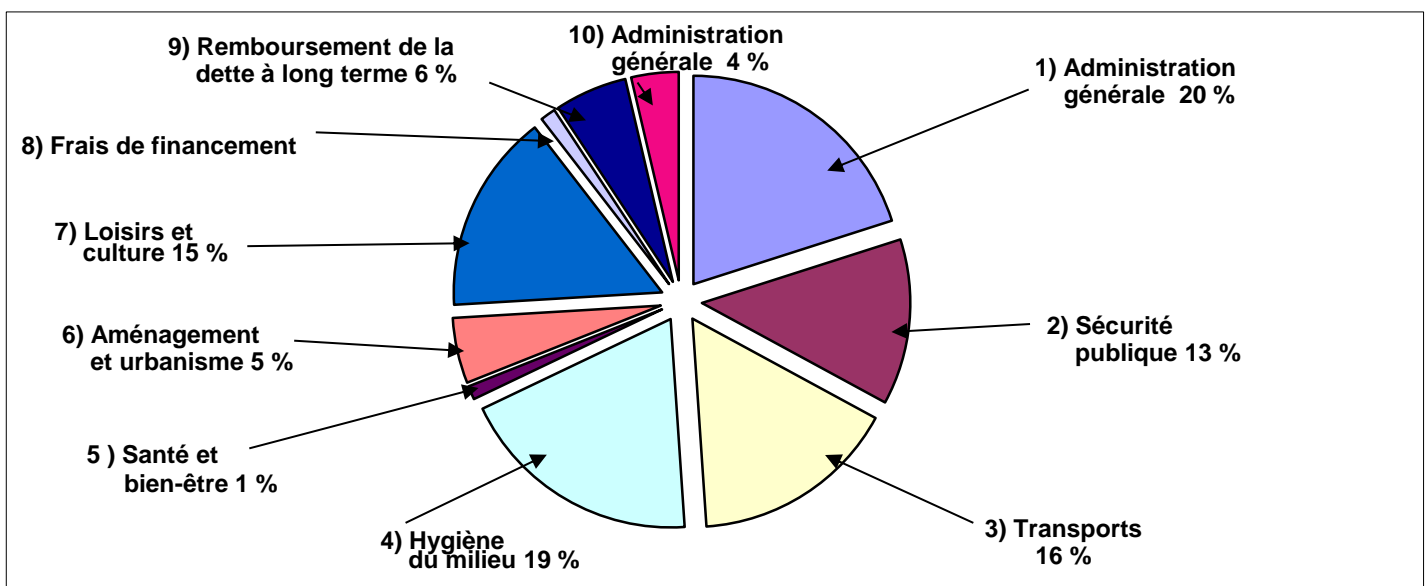
REVENUS	2018	2017	Prév. 2017
1) Taxes	2 124 271 \$	2 009 951 \$	2 033 401 \$
2) En-lieux de taxes	47 315 \$	46 824 \$	46 795 \$
3) Services rendus	166 125 \$	153 700 \$	178 633 \$
4) Autres revenus	61 200 \$	58 700 \$	84 335 \$
5) Transfert inconditionnels	199 372 \$	195 800 \$	195 864 \$
6) Transferts conditionnels	126 835 \$	105 275 \$	112 877 \$
7) Financement des activités d'investissement			127 200 \$
	2 725 118 \$	2 570 250 \$	2 779 105 \$



DÉPENSES DE FONCTIONNEMENT	2018	2017	Prév. 2017
1) Administration générale	546 880 \$	552 694 \$	563 655 \$
2) Sécurité publique	350 166 \$	334 707 \$	337 354 \$
3) Transports	436 234 \$	394 571 \$	390 608 \$
4) Hygiène du milieu	517 583 \$	501 074 \$	546 537 \$
5) Santé et bien-être	28 650 \$	19 200 \$	16 230 \$
6) Aménagement et urbanisme	138 525 \$	137 715 \$	155 818 \$
7) Loisirs et culture	421 890 \$	392 714 \$	416 032 \$
8) Frais de financement	32 360 \$	31 685 \$	30 685 \$
9) Remboursement dette à long terme	152 830 \$	140 390 \$	140 286 \$
10) Activités d'investissement	100 000 \$	65 500 \$	154 094 \$
	2 725 118 \$	2 570 250 \$	2 751 299 \$

SURPLUS (DÉFICIT)

- \$ - \$ 27 806 \$

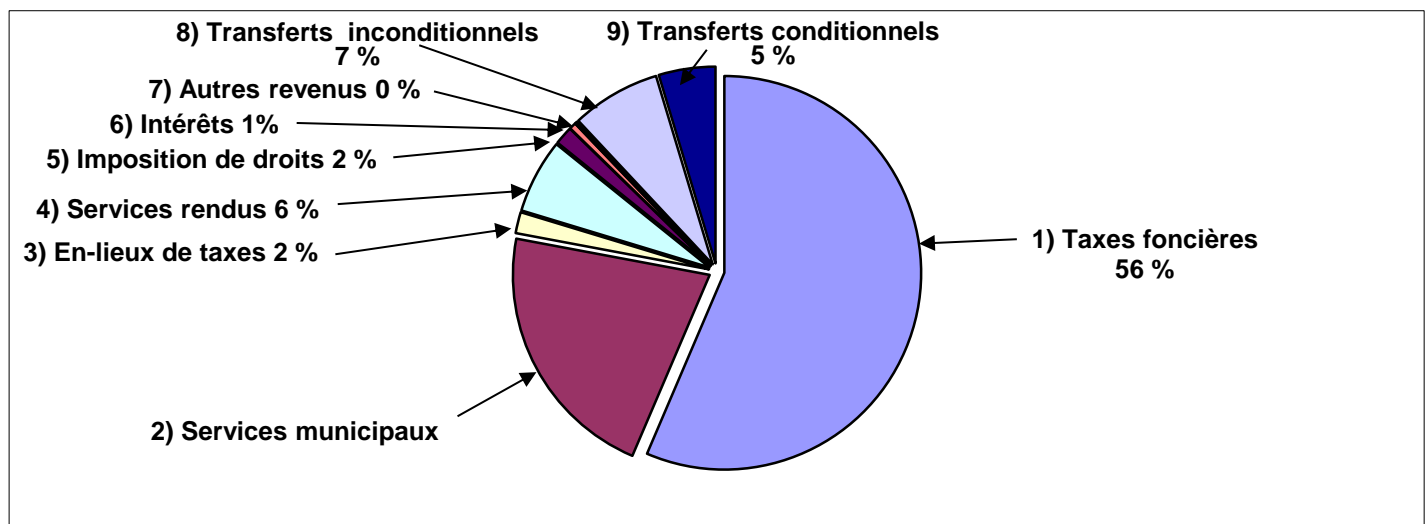


MUNICIPALITÉ D'ALBANEL

PRÉVISIONS BUDGÉTAIRES 2018

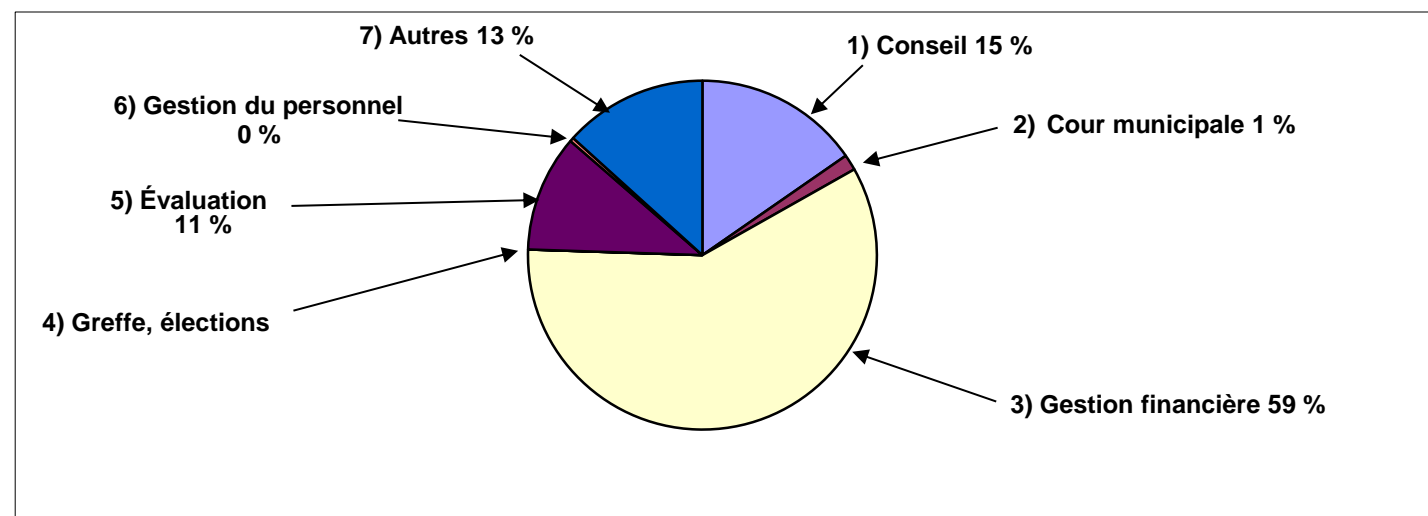
DÉTAIL DES REVENUS

REVENUS	2018	2017	Prev. 2017
1) Taxes	1 537 780 \$	1 457 801 \$	1 472 542 \$
2) Services municipaux	586 491 \$	552 150 \$	560 859 \$
3) En-lieux de taxes	47 315 \$	46 824 \$	46 795 \$
4) Services rendus	166 125 \$	153 700 \$	178 633 \$
5) Impositions de droits	41 200 \$	39 700 \$	45 199 \$
6) Intérêts	15 000 \$	14 000 \$	15 696 \$
7) Autres revenus	5 000 \$	5 000 \$	23 440 \$
8) Transferts inconditionnels	199 372 \$	195 800 \$	195 864 \$
9) Transferts conditionnels	126 835 \$	105 275 \$	112 877 \$
Total	2 725 118 \$	2 570 250 \$	2 651 905 \$



DÉTAIL DES DÉPENSES

ADMINISTRATION GÉNÉRALE	2018	2017	Prev. 2017
1) Conseil	83 950 \$	84 141 \$	79 791 \$
2) Cour municipale	8 024 \$	4 700 \$	5 749 \$
3) Gestion financière	321 024 \$	318 259 \$	317 150 \$
4) Greffe, élections	- \$	17 500 \$	12 403 \$
5) Évaluation	59 218 \$	53 483 \$	53 483 \$
6) Gestion du personnel	2 000 \$	4 000 \$	7 354 \$
7) Autres	72 664 \$	70 611 \$	87 725 \$
TOTAL	546 880 \$	552 694 \$	563 655 \$

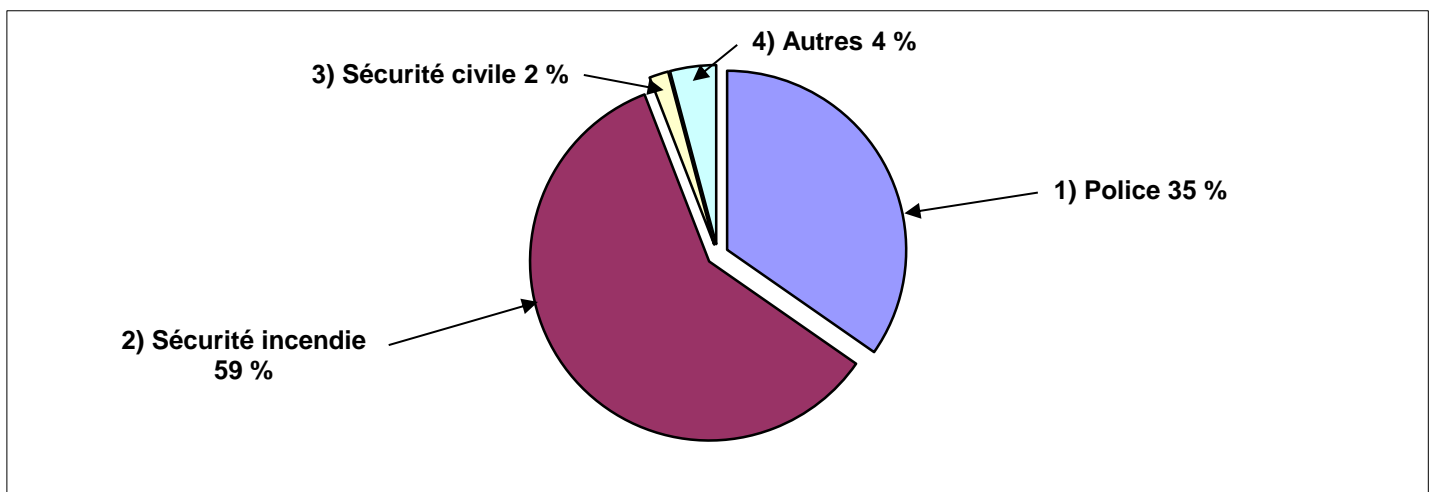


MUNICIPALITÉ D'ALBANEL

PRÉVISIONS BUDGÉTAIRES 2018

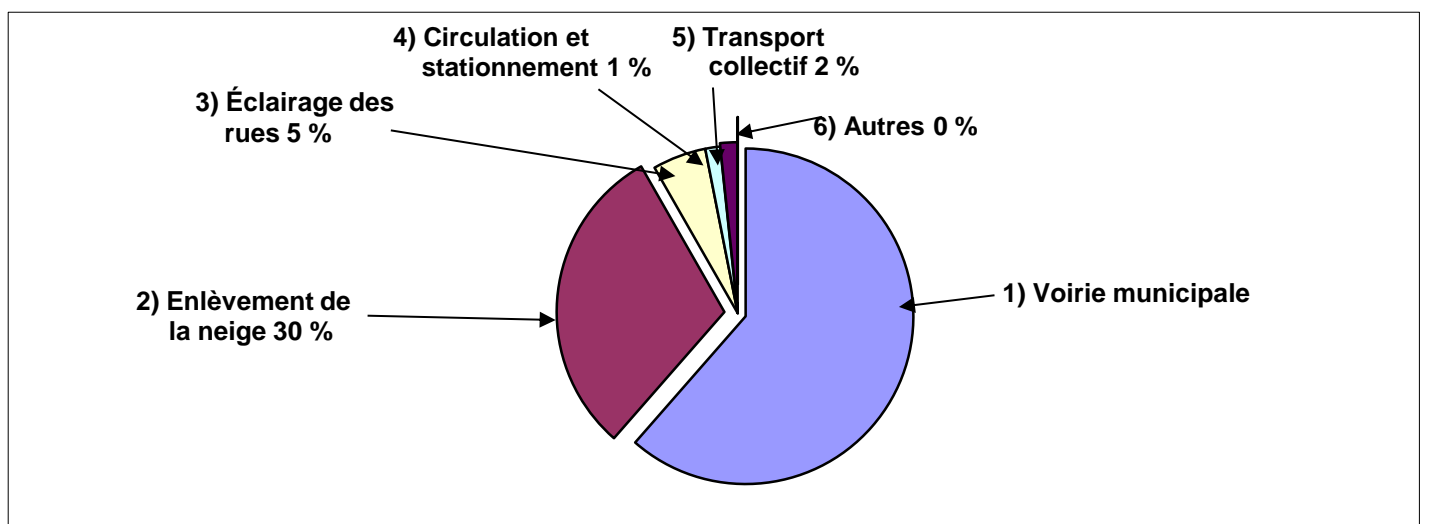
DÉTAIL DES DÉPENSES

SÉCURITÉ PUBLIQUE	2018	2017	Prev. 2017
1) Police	121 434 \$	109 808 \$	109 227 \$
2) Sécurité incendie	208 142 \$	203 033 \$	212 632 \$
3) Sécurité civile	6 055 \$	6 331 \$	2 894 \$
4) Autres	14 535 \$	15 535 \$	12 601 \$
Total	350 166 \$	334 707 \$	337 354 \$



DÉTAIL DES DÉPENSES

TRANSPORTS	2018	2017	Prev. 2017
1) Voirie municipale	268 034 \$	231 672 \$	233 412 \$
2) Enlèvement de la neige	132 139 \$	126 874 \$	126 388 \$
3) Éclairage des rues	22 500 \$	22 500 \$	21 236 \$
4) Circulation et stationnement	6 225 \$	6 225 \$	2 325 \$
5) Transport collectif	7 336 \$	7 300 \$	7 247 \$
6) Autres	- \$	- \$	- \$
TOTAL	436 234 \$	394 571 \$	390 608 \$

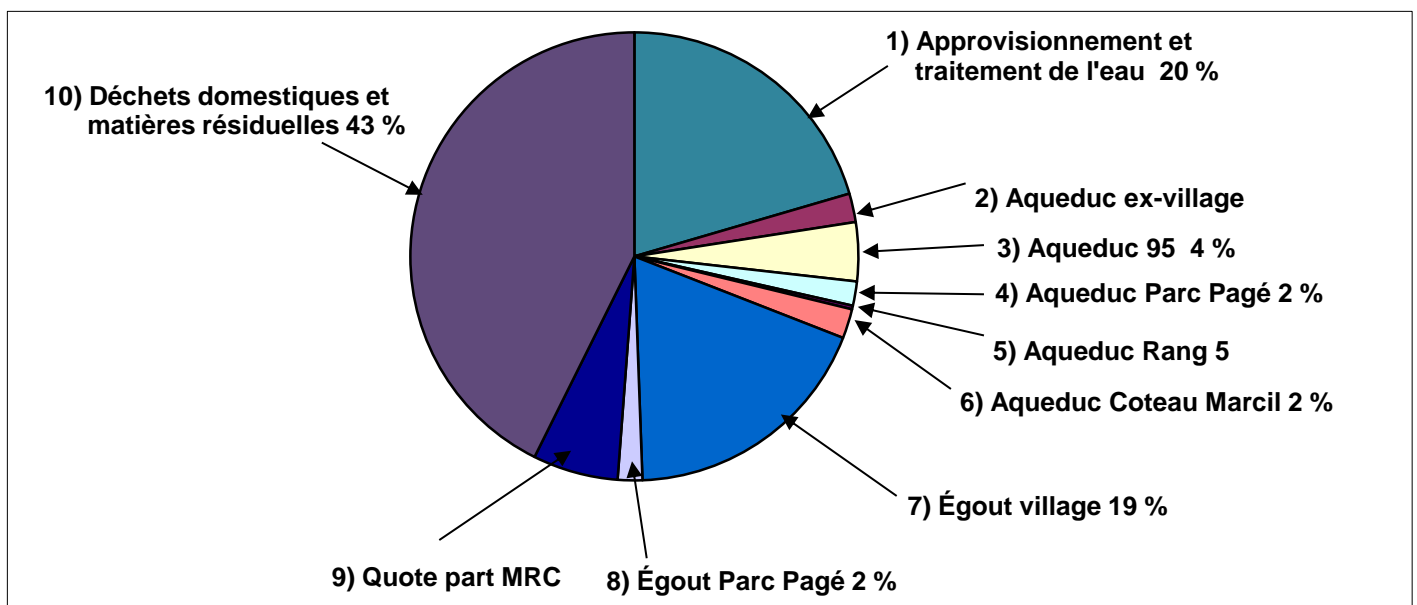


MUNICIPALITÉ D'ALBANEL

PRÉVISIONS BUDGÉTAIRES 2018

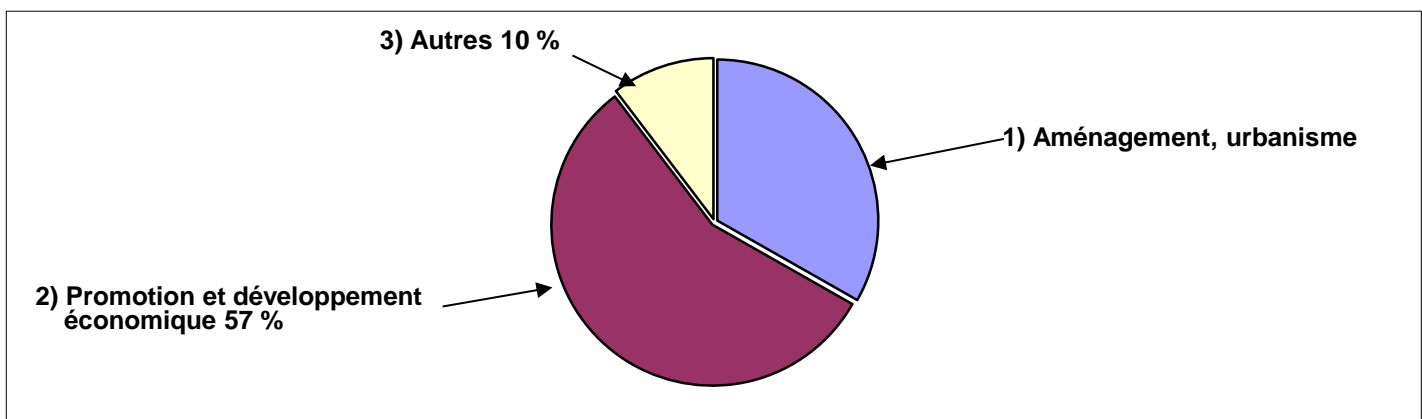
DÉTAIL DES DÉPENSES

HYGIÈNE DU MILIEU	2018	2017	Prev. 2017
1) Approvisionnement et traitement de l'eau	105 994 \$	106 729 \$	106 477 \$
2) Aqueduc secteur ex-village	10 688 \$	10 220 \$	10 574 \$
3) Aqueduc 95	21 976 \$	21 764 \$	21 691 \$
4) Aqueduc Parc Pagé	9 038 \$	9 866 \$	9 080 \$
5) Aqueduc Rang 5	1 369 \$	1 179 \$	1 345 \$
6) Aqueduc Coteau Marcil	11 001 \$		206 \$
7) Égout village	95 745 \$	88 737 \$	132 678 \$
8) Égout Parc Pagé	9 175 \$	10 167 \$	10 646 \$
9) Quote part MRC (BOUES)	31 857 \$	31 857 \$	31 857 \$
10) Déchets domestiques et matières résiduelles	220 740 \$	220 555 \$	221 983 \$
Total	517 583 \$	501 074 \$	546 537 \$



DÉTAIL DES DÉPENSES

URBANISME ET DÉVELOPPEMENT	2018	2017	Prev. 2017
1) Aménagement, urbanisme et zonage	46 015 \$	46 281 \$	36 390 \$
2) Promotion et développement économique	78 160 \$	78 034 \$	76 996 \$
3) Autres	14 350 \$	13 400 \$	42 432 \$
TOTAL	138 525 \$	137 715 \$	155 818 \$



MUNICIPALITÉ D'ALBANEL

PRÉVISIONS BUDGÉTAIRES 2018

DÉTAIL DES DÉPENSES

LOISIRS ET CULTURE	2018	2017	Prev. 2017
1) Centre communautaire	40 865 \$	44 899 \$	39 250 \$
2) Patinoire	14 242 \$	13 630 \$	17 318 \$
3) Piscine	49 537 \$	46 247 \$	44 094 \$
4) Parcs et terrains de jeux	138 849 \$	121 865 \$	131 825 \$
5) Autres activités récréatives	121 982 \$	107 823 \$	134 968 \$
6) Bibliothèque	48 765 \$	47 920 \$	42 130 \$
7) Autres	7 650 \$	10 330 \$	6 447 \$
Total	421 890 \$	392 714 \$	416 032 \$

